

GESAMTÜBERSICHT

HUMBAUR

PFERDEANHÄNGER

DE – STAND 12/2023 | 1



MODELLBEZEICHNUNG

SINGLE ALU
1600

Gewicht in kg	690
Nutzlast in kg	910
Zul. Gesamtgewicht in kg	1600
Gesamtmaß in mm (LxBxH)	4557 x 1825 x 2886
Innenmaß in mm (LxBxH)	3222 x 1302 x 2310
Ladehöhe in mm	430
Bereifung in Zoll	13
Gebremst	✓
Transportierbare Anzahl Tiere	●
Zugfahrzeug Check	
Führerschein	B96 BE
EquiDrive® Fahrwerk	●
EquiDrive® Plus Fahrwerk	-
EquiDrive® Plus S Schraubenfederfahrwerk	-
EquiSpace® Konzept	-
EquiGuard® Panikentriegelung	-
Höhen- und längenverstellbare Boxenstangen	●
AluBiComp-Boden	●
EquiLock® Trennwand	-
Sattelkammer (Standard)	○
Sattelkammer m. ausziehb. Sattelhalter	-
Seitentrittschutz	●
Seitenpolster	○
Schiebefenster	-
Panoramafenster	-
Frontausstieg	-
Farbauswahl nach Farbkarte	○
GFK-Kotflügel mit LED-Beleuchtung	-

INFORMATIONEN:

humbaur.com/de/pferdeanhaengerausstattung

Die Angaben zu Zugfahrzeugen und Führerscheinen sind Richtwerte. Prüfen Sie vor dem Kauf die Angaben in Ihren Zulassungspapieren. Die Abbildungen in diesem Prospekt enthalten teilweise auch Sonderausstattungen, die nicht zum serienmäßigen Lieferumfang gehören. Gezeigte Sonderausstattungen gegen Mehrpreis. Der Inhalt entspricht dem Stand bei Drucklegung. Alle Angaben ohne Gewähr. Wir behalten uns Änderungen von Konstruktion und Ausstattung vor.

Kleinwagen

Obere Mittelklasse

● Serienausstattung

Mittelklasse

Pickup/Transporter

○ Optional erhältlich

B **B96** **BE**

→ Führerscheinklasse mindestens

- Nicht verfügbar

SERIE 7000 – PFERDEANHÄNGER
MODELLBEZEICHNUNG

Gewicht in kg
Nutzlast in kg
Zul. Gesamtgewicht in kg
Gesamtmaß in mm (LxBxH)
Innenmaß in mm (LxBxH)
Ladehöhe in mm
Bereifung in Zoll
Gebremst
Transportierbare Anzahl Tiere
Zugfahrzeug Check
Führerschein
EquiDrive® Fahrwerk
EquiDrive® Plus Fahrwerk
EquiDrive® Plus S Schraubenfederfahrwerk
EquiSpace® Konzept
EquiGuard® Panikentriegelung
Höhen- und längenverstellbare Boxenstangen
AluBiComp-Boden
EquiLock® Trennwand
Sattelkammer (Standard)
Sattelkammer m. ausziehb. Sattelhalter
Seitentrittschutz
Seitenpolster
Schiebefenster
Panoramafenster
Frontausstieg
Farbauswahl nach Farbkarte
GFK-Kotflügel mit LED-Beleuchtung


EQUITOS PLYWOOD 2000

EQUITOS ALU 2000

EQUITOS PLYWOOD PLUS 2000

EQUITOS ALU PLUS 2000

808	773	858	863
1192	1227	1142	1137
2000	2000	2000	2000
4604 x 2175 x 2780	4604 x 2175 x 2780	4604 x 2175 x 2780	4604 x 2175 x 2780
3157 x 1654 x 2300	3157 x 1654 x 2300	3157 x 1654 x 2300	3157 x 1654 x 2300
415	415	415	415
13	13	13	13
✓	✓	✓	✓
B96	B96	B96	B96
●	●	●	●
-	-	-	-
-	-	-	-
●	●	●	●
-	-	-	-
○	○	●	●
●	●	●	●
○	○	●	●
○	○	●	●
-	-	-	-
○	○	○	○
○	○	○	○
-	-	-	-
-	-	-	-
-	-	-	-
-	-	-	-
-	-	-	-
-	-	-	-

INFORMATIONEN:
 humbaur.com/de/pferdeanhaengerausstattung

MODELLBEZEICHNUNG

Gewicht in kg
Nutzlast in kg
Zul. Gesamtgewicht in kg
Gesamtmaß in mm (LxBxH)
Innenmaß in mm (LxBxH)
Ladehöhe in mm
Bereifung in Zoll
Gebremst
Transportierbare Anzahl Tiere
Zugfahrzeug Check
Führerschein
EquiDrive® Fahrwerk
EquiDrive® Plus Fahrwerk
EquiDrive® Plus S Schraubenfederfahrwerk
EquiSpace® Konzept
EquiGuard® Panikentriegelung
Höhen- und längenverstellbare Boxenstangen
AluBiComp-Boden
EquiLock® Trennwand
Sattelkammer (Standard)
Sattelkammer m. ausziehb. Sattelhalter
Seitentrittschutz
Seitenpolster
Schiebefenster
Panoramafenster
Frontausstieg
Farbauswahl nach Farbkarte
GFK-Kotflügel mit LED-Beleuchtung


XANTHOS 2400

XANTHOS 2700

XANTHOS 2700 S

830	834	884
1570	1866	1816
2400	2700	2700
4592 x 2235 x 2875	4592 x 2235 x 2855	4592 x 2235 x 2855
3157 x 1714 x 2364	3157 x 1714 x 2364	3157 x 1714 x 2364
445	445	445
15	15	15
✓	✓	✓
BE	BE	BE
●	-	-
-	●	-
-	-	●
●	●	●
●	●	●
●	●	●
●	●	●
●	●	●
○	○	○
○	○	○
●	●	●
○	○	○
-	-	-
-	-	-
-	-	-
○	○	○
-	-	-

INFORMATIONEN:
 humbaur.com/de/pferdeanhaengerausstattung

Die Angaben zu Zugfahrzeugen und Führerscheinen sind Richtwerte. Prüfen Sie vor dem Kauf die Angaben in Ihren Zulassungspapieren. Die Abbildungen in diesem Prospekt enthalten teilweise auch Sonderausstattungen, die nicht zum serienmäßigen Lieferumfang gehören. Gezeigte Sonderausstattungen gegen Mehrpreis. Der Inhalt entspricht dem Stand bei Drucklegung. Alle Angaben ohne Gewähr. Wir behalten uns Änderungen von Konstruktion und Ausstattung vor.

Kleinwagen

Obere Mittelklasse

● Serienausstattung

Mittelklasse

Pickup/Transporter

○ Optional erhältlich

B **B96** **BE**

→ Führerscheinklasse mindestens

- Nicht verfügbar

SERIE 7000 – PFERDEANHÄNGER

MODELLBEZEICHNUNG

	XANTHOS AERO 2400	XANTHOS AERO 2700	XANTHOS AERO 2700 S
Gewicht in kg	855	859	909
Nutzlast in kg	1545	1841	1791
Zul. Gesamtgewicht in kg	2400	2700	2700
Gesamtmaß in mm (LxBxH)	4592 x 2235 x 2875	4592 x 2235 x 2855	4592 x 2235 x 2855
Innenmaß in mm (LxBxH)	3447 x 1714 x 2364	3447 x 1714 x 2364	3447 x 1714 x 2364
Ladehöhe in mm	445	445	445
Bereifung in Zoll	15	15	15
Gebremst	✓	✓	✓
Transportierbare Anzahl Tiere			
Zugfahrzeug Check			
Führerschein			
EquiDrive® Fahrwerk	●	–	–
EquiDrive® Plus Fahrwerk	–	●	–
EquiDrive® Plus S Schraubenfederfahrwerk	–	–	●
EquiSpace® Konzept	●	●	●
EquiGuard® Panikentriegelung	●	●	●
Höhen- und längenverstellbare Boxenstangen	●	●	●
AluBiComp-Boden	●	●	●
EquiLock® Trennwand	●	●	●
Sattelkammer (Standard)	●	●	●
Sattelkammer m. ausziehb. Sattelhalter	○	○	○
Seitentrittschutz	●	●	●
Seitenpolster	○	○	○
Schiebefenster	–	–	–
Panoramafenster	–	–	–
Frontausstieg	–	–	–
Farbauswahl nach Farbkarte	○	○	○
GFK-Kotflügel mit LED-Beleuchtung	–	–	–

INFORMATIONEN:

humbaur.com/de/pferdeanhaengerausstattung

MODELLBEZEICHNUNG

	NOTOS ALU SPIRIT 2400	NOTOS ALU 2400	NOTOS ALU 2700	NOTOS ALU 2700 S
Gewicht in kg	900	900	932	1065
Nutzlast in kg	1500	1500	1768	1635
Zul. Gesamtgewicht in kg	2400	2400	2700	2700
Gesamtmaß in mm (LxBxH)	4738 x 2230 x 2770	4738 x 2230 x 2770	4738 x 2230 x 2790	4765 x 2230 x 2790
Innenmaß in mm (LxBxH)	3418 x 1713 x 2298	3418 x 1713 x 2298	3418 x 1713 x 2298	3418 x 1713 x 2298
Ladehöhe in mm	435	435	455	450
Bereifung in Zoll	14	14	15	15
Gebremst	✓	✓	✓	✓
Transportierbare Anzahl Tiere				
Zugfahrzeug Check				
Führerschein				
EquiDrive® Fahrwerk	●	●	–	–
EquiDrive® Plus Fahrwerk	–	–	●	–
EquiDrive® Plus S Schraubenfederfahrwerk	–	–	–	●
EquiSpace® Konzept	●	●	●	●
EquiGuard® Panikentriegelung	–	●	●	●
Höhen- und längenverstellbare Boxenstangen	●	●	●	●
AluBiComp-Boden	●	●	●	●
EquiLock® Trennwand	●	●	●	●
Sattelkammer (Standard)	○	○	○	○
Sattelkammer m. ausziehb. Sattelhalter	○	○	○	○
Seitentrittschutz	○	●	●	●
Seitenpolster	○	○	○	○
Schiebefenster	–	○	○	○
Panoramafenster	–	–	–	–
Frontausstieg	○	○	○	○
Farbauswahl nach Farbkarte	○	○	○	○
GFK-Kotflügel mit LED-Beleuchtung	–	–	–	–

INFORMATIONEN:

humbaur.com/de/pferdeanhaengerausstattung

Die Angaben zu Zugfahrzeugen und Führerscheinen sind Richtwerte. Prüfen Sie vor dem Kauf die Angaben in Ihren Zulassungspapieren. Die Abbildungen in diesem Prospekt enthalten teilweise auch Sonderausstattungen, die nicht zum seriennmäßigen Lieferumfang gehören. Gezeigte Sonderausstattungen gegen Mehrpreis. Der Inhalt entspricht dem Stand bei Drucklegung. Alle Angaben ohne Gewähr. Wir behalten uns Änderungen von Konstruktion und Ausstattung vor.

Kleinwagen

Obere Mittelklasse

● Serienausstattung

Mittelklasse

Pickup/Transporter

○ Optional erhältlich

B **B96** **BE**

→ Führerscheinklasse mindestens

– Nicht verfügbar

SERIE 7000 – PFERDEANHÄNGER

MODELLBEZEICHNUNG
**NOTOS PLUS
3000**
**NOTOS PLUS
3500**

Gewicht in kg	1380	1405
Nutzlast in kg	1620	2095
Zul. Gesamtgewicht in kg	3000	3500
Gesamtmaß in mm (LxBxH)	5666 x 2355 x 2894	5692 x 2355 x 2894
Innenmaß in mm (LxBxH)	4220 x 1860 x 2353	4220 x 1860 x 2353
Ladehöhe in mm	440	440
Bereifung in Zoll	14	14
Gebremst	✓	✓
Transportierbare Anzahl Tiere		
Zugfahrzeug Check		
Führerschein		
EquiDrive® Fahrwerk	–	–
EquiDrive® Plus Fahrwerk	–	–
EquiDrive® Plus S Schraubenfederfahrwerk	●	●
EquiSpace® Konzept	●	●
EquiGuard® Panikriegelung	●	●
Höhen- und längenverstellbare Boxenstangen	●	●
AluBiComp-Boden	●	●
EquiLock® Trennwand	●	●
Sattelkammer (Standard)	●	●
Sattelkammer m. ausziehb. Sattelhalter	–	–
Seitentrittschutz	●	●
Seitenpolster	○	○
Schiebefenster	●	●
Panoramafenster	–	–
Frontausstieg	–	–
Farbauswahl nach Farbkarte	○	○
GFK-Kotflügel mit LED-Beleuchtung	–	–

INFORMATIONEN:
humbaur.com/de/pferdeanhaengerausstattung

MODELLBEZEICHNUNG
**NOTOS XTRA UP
2700**
**NOTOS XTRA PRO
2700**

Gewicht in kg	1234	1231
Nutzlast in kg	1466	1469
Zul. Gesamtgewicht in kg	2700	2700
Gesamtmaß in mm (LxBxH)	5460 x 2240 x 2890	5460 x 2240 x 2890
Innenmaß in mm (LxBxH)	4132 x 1714 x 2400	4132 x 1714 x 2400
Ladehöhe in mm	430	430
Bereifung in Zoll	15	15
Gebremst	✓	✓
Transportierbare Anzahl Tiere		
Zugfahrzeug Check		
Führerschein		
EquiDrive® Fahrwerk	–	–
EquiDrive® Plus Fahrwerk	–	–
EquiDrive® Plus S Schraubenfederfahrwerk	●	●
EquiSpace® Konzept	●	●
EquiGuard® Panikriegelung	●	●
Höhen- und längenverstellbare Boxenstangen	●	●
AluBiComp-Boden	●	●
EquiLock® Trennwand	●	●
Sattelkammer (Standard)	–	–
Sattelkammer m. ausziehb. Sattelhalter	●	●
Seitentrittschutz	●	●
Seitenpolster	○	○
Schiebefenster	●	●
Panoramafenster	–	–
Frontausstieg	–	○
Farbauswahl nach Farbkarte	●	●
GFK-Kotflügel mit LED-Beleuchtung	–	–

INFORMATIONEN:
humbaur.com/de/pferdeanhaengerausstattung

Die Angaben zu Zugfahrzeugen und Führerscheinen sind Richtwerte. Prüfen Sie vor dem Kauf die Angaben in Ihren Zulassungspapieren. Die Abbildungen in diesem Prospekt enthalten teilweise auch Sonderausstattungen, die nicht zum serienmäßigen Lieferumfang gehören. Gezeigte Sonderausstattungen gegen Mehrpreis. Der Inhalt entspricht dem Stand bei Drucklegung. Alle Angaben ohne Gewähr. Wir behalten uns Änderungen von Konstruktion und Ausstattung vor.

Kleinwagen

Obere Mittelklasse

● Serienausstattung

Mittelklasse

Pickup/Transporter

○ Optional erhältlich




B **B96** **BE**

→ Führerscheinklasse mindestens

– Nicht verfügbar

SERIE 7000 – PFERDEANHÄNGER




MODELLBEZEICHNUNG

	 PEGASUS 2400	 PEGASUS 2700	 PEGASUS 2700 S
Gewicht in kg	910	930	940
Nutzlast in kg	1490	1770	1760
Zul. Gesamtgewicht in kg	2400	2700	2700
Gesamtmaß in mm (LxBxH)	4592 x 2235 x 2960	4592 x 2235 x 2960	4592 x 2235 x 2960
Innenmaß in mm (LxBxH)	3460 x 1710 x 2370	3460 x 1710 x 2370	3460 x 1710 x 2370
Ladehöhe in mm	460	460	460
Bereifung in Zoll	15	15	15
Gebremst	✓	✓	✓
Transportierbare Anzahl Tiere			
Zugfahrzeug Check			
Führerschein			
EquiDrive® Fahrwerk	●	–	–
EquiDrive® Plus Fahrwerk	–	●	–
EquiDrive® Plus S Schraubenfederfahrwerk	–	–	●
EquiSpace® Konzept	●	●	●
EquiGuard® Panikentriegelung	●	●	●
Höhen- und längenverstellbare Boxenstangen	●	●	●
AluBiComp-Boden	●	●	●
EquiLock® Trennwand	●	●	●
Sattelkammer (Standard)	–	–	–
Sattelkammer m. auszieh. Sattelhalter	●	●	●
Seitentrittschutz	●	●	●
Seitenpolster	○	○	○
Schiebefenster	–	–	–
Panoramafenster	○	○	○
Frontausstieg	–	–	–
Farbauswahl nach Farbkarte	●	●	●
GFK-Kotflügel mit LED-Beleuchtung	–	–	–

INFORMATIONEN:

humbaur.com/de/pferdeanhaengerausstattung

MODELLBEZEICHNUNG

	 PEGASUS STYLE 2400	 PEGASUS STYLE 2700	 PEGASUS STYLE 2700 S
Gewicht in kg	925	945	955
Nutzlast in kg	1475	1755	1745
Zul. Gesamtgewicht in kg	2400	2700	2700
Gesamtmaß in mm (LxBxH)	4592 x 2235 x 2960	4592 x 2235 x 2960	4592 x 2235 x 2960
Innenmaß in mm (LxBxH)	3460 x 1710 x 2370	3460 x 1710 x 2370	3460 x 1710 x 2370
Ladehöhe in mm	460	460	460
Bereifung in Zoll	15	15	15
Gebremst	✓	✓	✓
Transportierbare Anzahl Tiere			
Zugfahrzeug Check			
Führerschein			
EquiDrive® Fahrwerk	–	–	–
EquiDrive® Plus Fahrwerk	●	–	–
EquiDrive® Plus S Schraubenfederfahrwerk	–	●	●
EquiSpace® Konzept	●	●	●
EquiGuard® Panikentriegelung	●	●	●
Höhen- und längenverstellbare Boxenstangen	●	●	●
AluBiComp-Boden	●	●	●
EquiLock® Trennwand	●	●	●
Sattelkammer (Standard)	–	–	–
Sattelkammer m. auszieh. Sattelhalter	●	●	●
Seitentrittschutz	●	●	●
Seitenpolster	○	○	●
Schiebefenster	–	–	–
Panoramafenster	○	○	●
Frontausstieg	–	–	–
Farbauswahl nach Farbkarte	●	●	●
GFK-Kotflügel mit LED-Beleuchtung	–	–	●

INFORMATIONEN:

humbaur.com/de/pferdeanhaengerausstattung

Die Angaben zu Zugfahrzeugen und Führerscheinen sind Richtwerte. Prüfen Sie vor dem Kauf die Angaben in Ihren Zulassungspapieren. Die Abbildungen in diesem Prospekt enthalten teilweise auch Sonderausstattungen, die nicht zum serienmäßigen Lieferumfang gehören. Gezeigte Sonderausstattungen gegen Mehrpreis. Der Inhalt entspricht dem Stand bei Drucklegung. Alle Angaben ohne Gewähr. Wir behalten uns Änderungen von Konstruktion und Ausstattung vor.

Kleinwagen

Obere Mittelklasse

● Serienausstattung

Mittelklasse

Pickup/Transporter

○ Optional erhältlich

B **B96** **BE**

→ Führerscheinklasse mindestens

– Nicht verfügbar

SERIE 7000 – PFERDEANHÄNGER
MODELLBEZEICHNUNG

	MAXIMUS 2700	MAXIMUS 2700 S	MAXIMUS DELUXE 2700 S
Gewicht in kg	1040	1050	1115
Nutzlast in kg	1660	1650	1585
Zul. Gesamtgewicht in kg	2700	2700	2700
Gesamtmaß in mm (LxBxH)	4880 x 2300 x 2930	4880 x 2360 x 2930	4880 x 2360 x 2930
Innenmaß in mm (LxBxH)	3560 x 1800 x 2350	3560 x 1800 x 2350	3560 x 1800 x 2350
Ladehöhe in mm	470	460	460
Bereifung in Zoll	15	15	15
Gebremst	✓	✓	✓
Transportierbare Anzahl Tiere			
Zugfahrzeug Check			
Führerschein			
EquiDrive® Fahrwerk	–	–	–
EquiDrive® Plus Fahrwerk	●	–	–
EquiDrive® Plus S Schraubenfederfahrwerk	○	●	●
EquiSpace® Konzept	●	●	●
EquiGuard® Panikriegelung	●	●	●
Höhen- und längenverstellbare Boxenstangen	●	●	●
AluBiComp-Boden	●	●	●
EquiLock® Trennwand	●	●	●
Sattelkammer (Standard)	–	–	–
Sattelkammer m. auszieh. Sattelhalter	●	●	●
Seiteneintrittschutz	●	●	●
Seitenpolster	●	●	●
Schiebefenster	–	–	–
Panoramafenster	○	○	●
Frontausstieg	–	–	–
Farbauswahl nach Farbkarte	●	●	●
GFK-Kotflügel mit LED-Beleuchtung	○	○	●



**Platz für
Ihre Pferde**

**MAXIMALER PLATZ
FÜR IHRE PFERDE**

Ein **weit nach vorn gezogenes Dach** bietet Ihrem Pferd auch noch auf Ohrenhöhe eine **großzügige Kopffreiheit**.

Die AERO-Modelle haben in der serienmäßigen Sattelkammer ca. 20 % mehr Platz für Ihre wertvollen Sättel und weiteres persönliches Zubehör.



**EquiSpace®
Konzept**

**SICHERHEIT
UND KOMFORT**

Das durchdachte **EquiSpace®-Innenraumkonzept** sorgt für **maximale Platzverhältnisse** der Pferde beim Transport im Anhänger und ist bei vielen Modellen **serienmäßig** integriert.

Die verstellbaren Brust- und Heckstangen sorgen dafür, dass kleine und große Pferde **sicher** reisen. Natürlich gehört auch eine **Panikriegelung** zur Ausstattung.



**Extra große
Sattelkammer**

**VIEL PLATZ FÜR
SÄTTEL & ZUBEHÖR**

Großzügige Sattelkammern, die **für alle Sattelarten** bestens geeignet sind.

Inklusive **umfangreicher Ausstattung**: Spiegel, Netz, Innenbeleuchtung, Schaufel und Besen*



EquiDrive® Fahrwerk

STABILES FAHRVERHALTEN

Das Humbauro EquiDrive® Fahrwerk bietet durch sein feuerverzinktes Längsträger-Fahrgestell höchste Stabilität und dadurch beste Sicherheit. Mit einem deutlich niedriger positionierten Schwerpunkt sorgt es für ein **ruhiges Fahrverhalten** für Fahrer und Pferd – auch im schwierigen Gelände.



EquiDrive® PLUS Fahrwerk

FÜR NOCH MEHR FAHRKOMFORT

Noch mehr Sicherheit für Ihre Pferde während des Transports im Anhänger.

- Automatische Nachstellung der Bremse sorgt für ein gleichbleibend optimales Bremsverhalten
- Weitestgehende Wartungsfreiheit der Bremsanlage
- Erfüllt bereits heute zukünftige Gesetzesvorgaben



EquiDrive® PLUS S Schraubenfederfahrwerk

MAXIMALE SICHERHEIT

Das EquiDrive® PLUS S Schraubenfederfahrwerk gewährt den **perfekten Fahrkomfort** und sorgt für einen **sicheren Bodenkontakt unabhängig von der Fahrbahnbeschaffenheit**.

- Höchster Federungskomfort durch Technologie aus dem PKW-Bereich
- Maximale Sicherheit für Ihre Pferde während der Fahrt



EquiLock® Trennwand

VERRIEGELBARE TRENNWAND

Die serienmäßig mechanisch verriegelbare Trennwand ist **werkzeuglos zu montieren oder zu demontieren**.

Die Trennwand ist auch **bei geöffneter Heckklappe sicher verriegelt!**



EquiGuard® Panikentriegelung

SCHNELL & SICHER

Beim Öffnen löst sich **lediglich die Brust- oder Heckstange** aus ihrer Verankerung. Alle übrigen Teile sind fest an der Seitenwand montiert. Somit besteht deutlich **weniger Verletzungsgefahr** für Ihr Pferd. Das **EquiGuard®** kann mit nur einer Handbewegung schnell und einfach geöffnet werden, auch von innen. So kann man im Notfall zuverlässig reagieren. Durch leichtes Einklicken können die Brust- und Heckstangen sekundenschnell verschlossen werden.



AluBiComp Boden

UNVERROTTBAR ROBUST

Dank seiner durchdachten **Verbundplattenkonstruktion** (zwei Decklagen aus speziell beschichteten Aluminiumblechen mit einem Polypropylen-Kunststoffkern) ist der AluBiComp Boden* unverrottbar und robust.

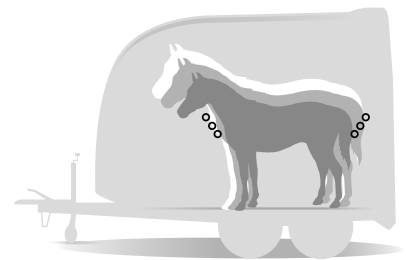
Damit hält er auch **hohen Punktbelastungen durch schwere Pferde problemlos stand**.



DESIGN UND FARBENVIELFALT

Sie haben eine **Lieblingsfarbe**?
Dann wählen Sie doch diese aus
dem aktuellen **RAL-Fächer!**

WEITERE INFORMATIONEN
humbaur.com/designkonfigurator



Ihr Humbaur Kontakt in Ihrer Nähe

Betriebsanleitung
Download



Auch im Web
und vieles mehr unter
humbaur.com/de/downloads

Haben Sie Fragen zu diesem oder einem
anderen Anhänger aus unserem Sortiment
oder wünschen Sie eine persönliche Beratung?
Wir freuen uns über Ihre Kontaktaufnahme.

Telefon: +49 821 24929 - 0

Mo. bis Do. 8.00 - 17.00 Uhr

Fr. 8.00 - 15.00 Uhr

E-Mail: info@humbaur.com